


L'état des recherches sur la dette illégitime à Verviers

Pas un centime pour la dette illégitime – 17/11/2013 – Broc

Dette publique belge


Communes (2010)




source : UVCW

Dette publique belge

Communes (2010)

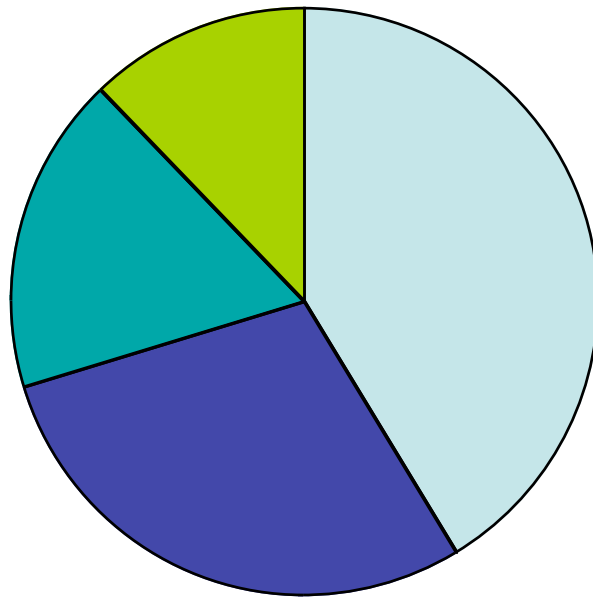


Investissements publics belges



source : UVCW

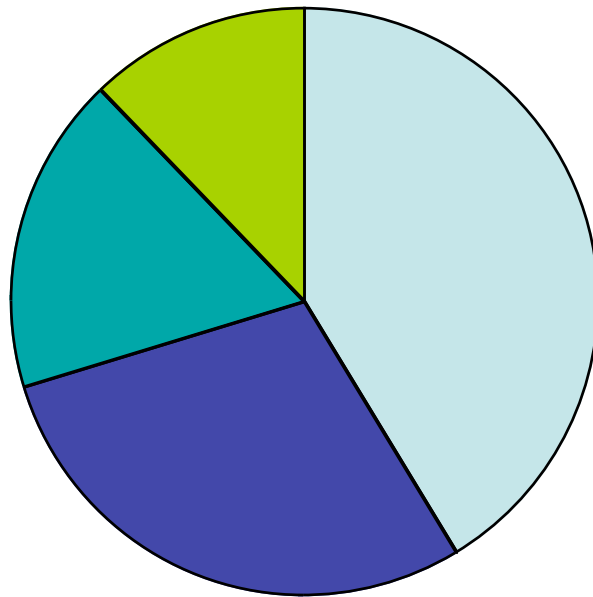
Répartition des dépenses communales à l'ordinaire (budget 2011)



- Personnel 41,4%
- Transferts 28,9%
- Fonctionnement 17,6%
- Charge de la dette 12,1%

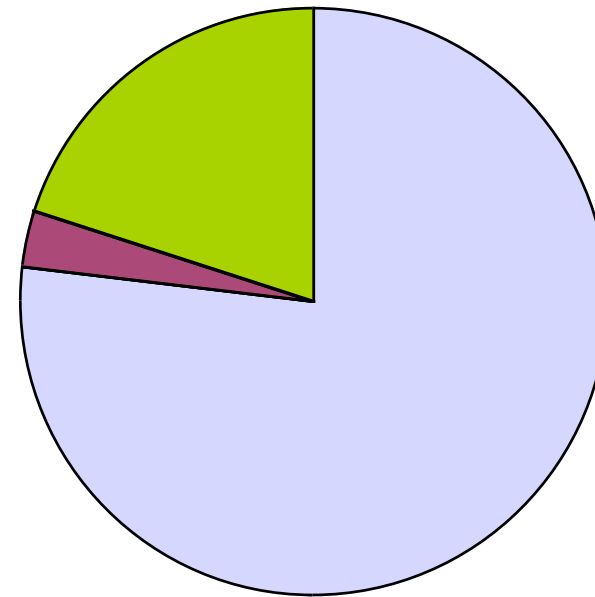
source : UVCW

Répartition des dépenses communales à l'ordinaire (budget 2011)



- Personnel 41,4%
- Transferts 28,9%
- Fonctionnement 17,6%
- Charge de la dette 12,1%

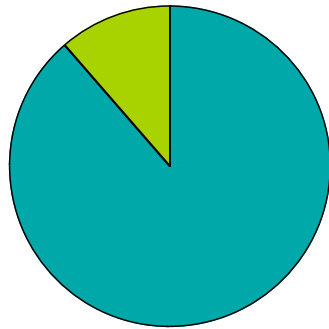
Répartition des dépenses fédérales



- Autres
- Chômage 3%
- Charge de la dette 20%

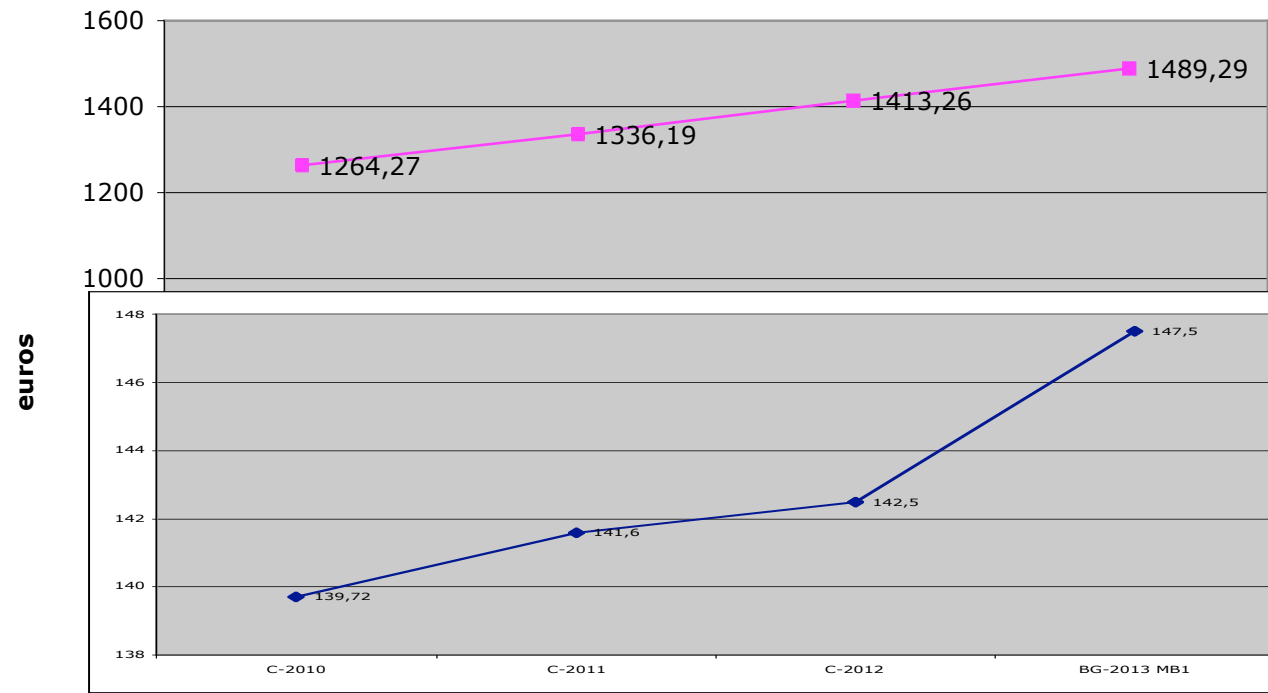
Verviers

Répartition des dépenses communales à l'ordinaire (comptes 2011)



- Personnel
- Transferts
- Fonctionnement
- Charge de la dette 11,5%

Balises d'endettement



euros

	C-2010	C-2011	C-2012	BG-2013 MB1
◆ Charge annuelle au 31/12 par habitant	139,72	141,6	142,5	147,5
■ Solde à rembourser au 31/12 par habitant	1264,27	1336,19	1413,26	1489,29

source : Ville de Verviers, annexe au Tableau de bord du Plan de gestion 2013-2018

Budget > Modifications budgétaires > **Compte budgétaire**

Prévisions

Réalisation

Récapitulation



3 exemples à Verviers

- *La recapitalisation du Holding Communal fin 2009*
- *L'hôpital CHPLT*
- *Le projet de centre commercial Crescend'eau*

- **La destination des fonds**

l'utilisation ne profite pas à la population, bénéficie à une personne ou un groupe

- **Les circonstances du contrat**

rapport de force en faveur du créancier, débiteur mal ou pas informé, peuple pas d'accord

- **Les termes du contrat**

termes abusifs, taux usuraires,...

- **La conduite des créanciers**

connaissance des créanciers de l'illégitimité du prêt

L'audit citoyen à Verviers

- L'action de sensibilisation

- L'accès à l'information

- L'aide du CDLD : **la publicité passive**

*Code de la Démocratie Locale et de la Décentralisation,
Livre 2, Chapitre 3 (art. L-3231-1 à L-3231-9)*

- Les documents utilisés à Verviers



Répartition de la dette de Verviers par organisme

	Montant		Solde au 01/01/2012	%		
Dexia	58 228 972,50 €		42 168 893,59 €	56,31%	95,89%	
Dexia00070	28 150 962,20 €		3 243 504,91 €	4,33%		
Dexia00071	21 002 394,21 €		2 461 096,19 €	3,29%		
Dexia00074	7 610 725,00 €		6 052 356,03 €	8,08%		
Dexia00075	5 461 000,00 €		4 389 783,18 €	5,86%		
Dexia00076	12 097 204,01 €		2 038 878,09 €	2,72%		
Dexia00080	5 095 439,20 €		4 421 637,98 €	5,90%		
Dexia00081	4 975 517,19 €		4 330 391,72 €	5,78%		
Dexia00082	2 196 684,80 €		1 821 836,32 €	2,43%		< HC
Dexia00083	872 460,00 €		872 460,00 €	1,17%		
SWDE	2 539 526,91 €		301 388,40 €	0,40%		
Fortis	1 226 583,46 €		727 079,51 €	0,97%		
ING	669 064,62 €		352 239,51 €	0,47%		
CBC	76 846,99 €		17 668,64 €	0,02%		
AQUA	112 791,55 €		86 979,07 €	0,12%		
SLF	2 658 371,63 €		1 595 022,95 €	2,13%		
	152 974 544,27 €		74 881 216,09 €	100,00%		

source : Ville de Verviers, annexes au Budget 2012, Tableau des emprunts

Analyse du taux d'intérêts – Verviers

Nombre d'emprunts au 1^{er} janvier 2012 : **660**

Emprunts à contracter : 183

Emprunts contractés : 477 dont CRAC : 10 (39,57% de la somme des emprunts)

CBC :	1
Dexia :	452, dont 15 RW (DexiaE)
Fortis :	18
ING :	3
SLF :	1
AQUA :	1
SWDE :	1
TOTAL :	477

Analyse du taux d'intérêts – Verviers

Fourchette des taux d'intérêts : 5,6750 > 1,7370 %

5,5%	≤ x <	6% :	12 emprunts pour	5.600.000 €	(3,40%)
5%	≤ x <	5,5% :	57 emprunts pour	12.600.000 €	(7,65%)
4,5%	≤ x <	5% :	54 emprunts pour	48.350.000 €	(29,37%)
4%	≤ x <	4,5% :	71 emprunts pour	16.000.000 €	(9,71%)
3,5%	≤ x <	4% :	294 emprunts pour	27.800.000 €	(16,88%)
3%	≤ x <	4,5% :	128 emprunts pour	34.900.000 €	(21,19%)
2,5%	≤ x <	3% :	29 emprunts pour	15.700.000 €	(9,53%)
2%	≤ x <	2,5% :	14 emprunts pour	2.800.000 €	(1,70%)
1,5%	≤ x <	2% :	1 emprunt pour	944.000 €	(0,57%)
			660	164.694.000 €	100%
				(165.865.983 €)	

Durée des emprunts

54 emprunts	à 30 ans :	taux de 5,5580	à 2,3630 %
1 emprunt	à 21 ans :	taux de 3,2790	%
304 emprunts	à 20 ans :	taux de 5,6750	à 2,2160 %
1 emprunts	à 18 ans :	taux de 4,8630	%
115 emprunts	à 15 ans :	taux de 4,8000	à 2,9000 %
125 emprunt	à 10 ans :	taux de 5,4310	à 2,6420 %
51 emprunts	à 05 ans :	taux de 4,9380	à 1,7370 %

651 + 10 « TFT RCA » échéances de 2028 à 2038

source : Ville de Verviers, annexes au Budget 2012, Tableau des emprunts

Analyse du taux d'intérêts – Verviers

Emprunt n°	Organisme prêteur	Montant	Durée	Échéance finale	Échéance rallongée	Taux	Taux révisé	Solde au 01/01/2012	Remboursant anticipé
1861	DexiaC	37 018,53	20	01102020	01102030	5,6750		26 468,99	
1826	DexiaC	69 534,13	20	01102018	01102028	5,5630		42 728,29	
1828	DexiaC	33 440,84	30	01042018	01042028	5,5580		19 764,29	
1796	DexiaC	45 562,83	20	31122016	31122026	5,5520		23 988,13	
1827	DexiaC	76 326,42	20	01042018	01042018	5,5520		45 081,70	
1759	DexiaC	41 075,96	30	01072015	01072025	5,5490		19 555,40	
1748	DexiaC	4 957 870,50	20	31122013		5,5450	S	2 673 409,27	
1764	DexiaC	64 848,95	30	01072015	01072015	5,5440		31 746,68	
1769	DexiaC	57 040,30	30	01072015	01072025	5,5440		27 923,96	
1757	DexiaC	61 973,38	30	01072015	01072025	5,5340		29 433,35	
1821	DexiaC	53 305,04	30	31122018	31122028	5,5340		32 711,04	
1799	DexiaC	63 014,53	30	31122017	31122027	5,5100		35 606,40	
		5 561 011,41						3 008 417,50	

source : Ville de Verviers, annexes au Budget 2012, Tableau des emprunts